

L'INSERTION PROFESSIONNELLE DES DIPLÔMÉS DU CHAMP DE LA JEUNESSE ET DES SPORTS

Les chiffres clés de 2010

Remarques méthodologiques: l'enquête a porté sur 326 diplômés ayant obtenu leurs diplômes entre le 1er mai 2009 et le 31 avril 2010. Le taux de retour après relance est de 77%, ce qui permet de considérer les résultats comme représentatifs.

Les spécialités de diplômés boxe, tir à l'arc, handball, canoë kayak et volley ont été sorties des analyses relatives à l'emploi. En effet l'obtention de ces diplômes ne passe pas par un cursus de formation et ne reflète pas toujours une volonté de professionnalisation.

LES DIPLÔMÉS LORRAINS: EFFECTIFS ET CARACTÉRISTIQUES

L'enquête a porté sur 326 diplômés de niveau IV (224 relevant du champ « sport » et 102 appartenant au champ « jeunesse éducation populaire »).

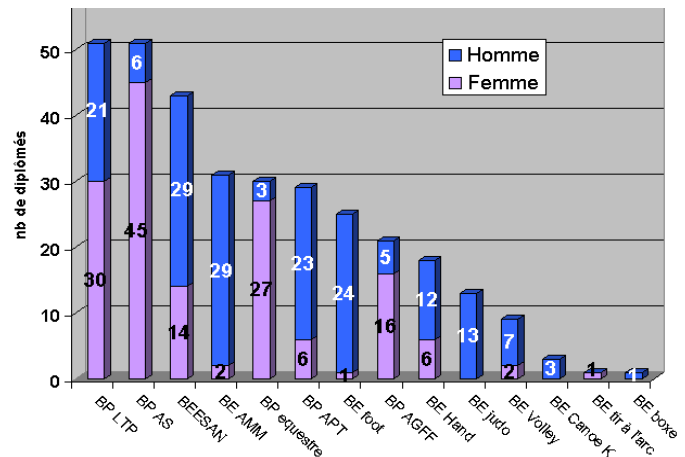
L'analyse du profil des stagiaires, par spécialité, fait ressortir des positionnements différents par rapport à la formation et des trajectoires d'insertion professionnelle singulières à chaque secteur.

Le secteur J.E.P. est constitué de deux spécialités « généralistes » qui représentent près du tiers des diplômés lorrains. Le taux de féminisation est de 74%.

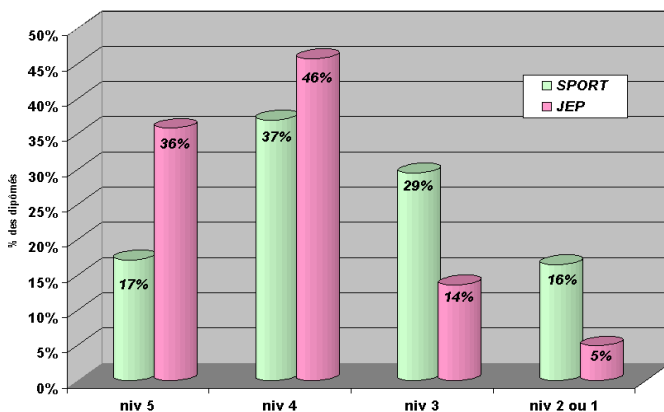
Les diplômés du secteur sport se répartissent sur 12 disciplines. 64% des diplômés sportifs sont des hommes, on observe cependant des répartitions très variées selon les disciplines (cf. [graph.1](#)).

L'analyse des niveaux de formation avant l'obtention du diplôme (cf. [graph.2](#)) met en lumière que pour 84% des diplômés du secteur J.E.P. l'obtention du B.P.J.E.P.S. constitue un renforcement ou une augmentation de leur niveau de qualification. Ces diplômés ont souvent une expérience dans la sphère de l'animation et viennent chercher une reconnaissance professionnelle afin de sécuriser leur emploi ou une qualification à faire valoir sur le marché du travail.

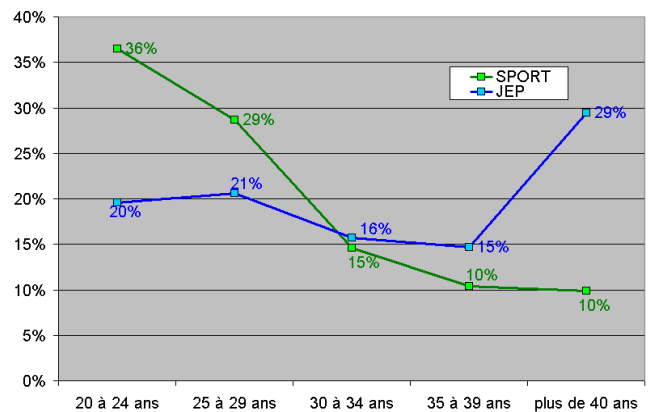
Dans le domaine sportif, 45% des diplômés ont un niveau de formation initiale supérieur à celui du diplôme obtenu. C'est en effet l'obtention de prérogatives spécifiques à leur champ d'intervention qui motive leur entrée en formation. La formation constitue pour une grande partie d'entre eux la porte d'entrée dans la profession et le monde du travail mais pas toujours un prolongement de leur formation initiale.



Graph.1: répartition des diplômés par disciplines



Graph.2: niveau avant l'entrée en formation



Graph.3: âge des diplômés au moment de l'obtention du diplôme

La comparaison de la courbe des âges (cf. [graph.3](#)) confirme des rapports différents à la formation: prédominance de la formation continue ou de la reconversion pour les diplômés J.E.P. (60% des diplômés ont plus de trente ans), formation initiale ou première qualification professionnelle pour les diplômés sportifs (65% ont moins de vingt-neuf ans).

L'analyse par spécialité fait remarquer que plus de la moitié des effectifs du B.P.J.E.P.S. « animation sociale » a un niveau 5 ou inférieur avant l'entrée en formation. A contrario, les trois quarts des diplômés du B.E.E.S. accompagnateur moyenne montagne ont un niveau de formation initiale supérieur au niveau 3 (voire 2 et 1 pour un tiers des effectifs).

La spécialité affichant la moyenne d'âge la plus élevée est l'animation sociale (39 ans), celles accueillant les stagiaires les plus jeunes sont le judo et l'A.G.F.F.

Les spécificités des publics accueillis s'expliquent également par des pré-requis et des tests de sélection qui diffèrent d'une discipline à une autre.

LES DIPLOMÉS LORRAINS: EMPLOIS ET REPARTITION TERRITORIALE

Comme les années précédentes, le taux de diplômés en emploi reste très honorable: **86% des diplômés sont en emploi**, respectivement 88% dans le sport et 81% dans le secteur jeunesse. Si une modération des chiffres est à faire au regard de certains taux de retour, ces chiffres révèlent cependant une bonne capacité d'insertion des diplômés sur le marché du travail (détails voir [tab.1](#)).

Il est intéressant de noter que 56% des diplômés ont trouvé un emploi pendant ou après leur formation. C'est donc bien la préparation ou l'obtention de la qualification qui a constitué pour eux un levier vers l'emploi.

Tab1: taux de diplômés en emploi 6 mois après l'obtention du diplôme

	sport								J.E.P.			TOTAL
	BEESAN	BE AMM	BE foot	BE judo	BP équestre	BP AGFF	BP APT	ss total sport	BP LTP	BP AS	ss total JEP	
taux de retour	77%	100%	88%	69%	73%	52%	62%	76%	90%	69%	79%	77%
sur le même emploi qu'avant la formation	15%	35%	36%	33%	32%	0%	11%	25%	26%	57%	40%	30%
sur un emploi obtenu pendant ou après la formation	70%	58%	50%	44%	64%	100%	61%	63%	57%	23%	42%	56%
demandeur d'emploi	6%	3%	5%	11%	0%	0%	11%	5%	15%	17%	16%	9%
de nouveau en formation	9%	0%	5%	0%	5%	0%	17%	5%	0%	0%	0%	4%
autres	0%	3%	5%	11%	0%	0%	0%	2%	2%	3%	2%	2%

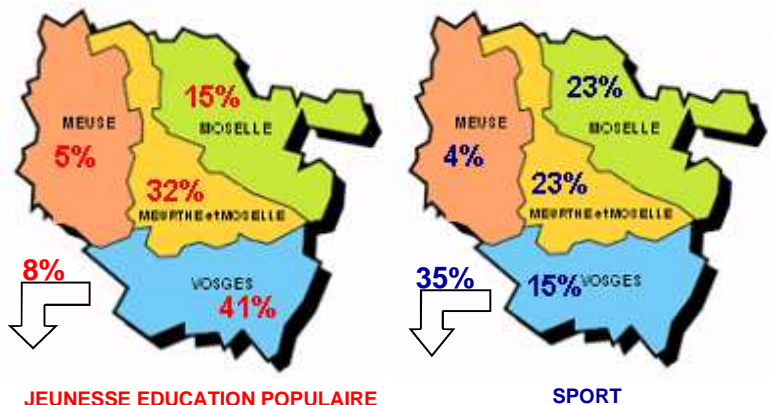
En ce qui concerne les types d'emploi occupés, **78% des postes sont en relation directe avec le diplôme obtenu**. Cette part monte à 88% si l'on inclut les emplois en lien avec certaines compétences du diplôme (ex: professeur d'E.P.S., éducateur spécialisé, etc.). Au final, seuls 12% des emplois occupés sont en dehors de la sphère dite « jeunesse et sports ».

Seules deux disciplines sportives font apparaître un taux d'emploi hors sphère supérieur à 20%: il s'agit des B.E.E.S. judo et football. Parallèlement ces diplômés affichent un très bon taux d'employabilité (86%), les prérogatives obtenues sont donc utilisées pour une activité secondaire, annexe à une profession exercée hors de la sphère sportive.

L'analyse territoriale révèle, elle aussi, des spécificités propres aux différentes sphères voire aux spécialités sportives. Pour le secteur J.E.P., la répartition se concentre fortement sur les départements des Vosges et de la Meurthe-et-Moselle. Les emplois liés à la spécialité « animation sociale » sont pour 61% basés dans les Vosges. Par ailleurs 32% des diplômés L.T.P. sont basés dans le département de la Meurthe-et-Moselle.

Pour les emplois de la sphère sportive, on peut noter une répartition plus traditionnelle mais surtout un pourcentage assez élevé de diplômés embauchés hors de la région. Deux disciplines alimentent ce phénomène: les diplômés B.E.E.S.A.N. (près de la moitié quittent le territoire) et les B.E.E.S. A.M.M. (près des trois quarts des diplômés travaillent en dehors de la région). Les emplois liés aux autres spécialités sportives sont essentiellement basés en Lorraine.

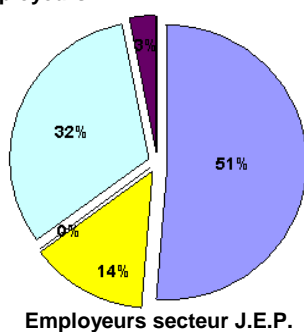
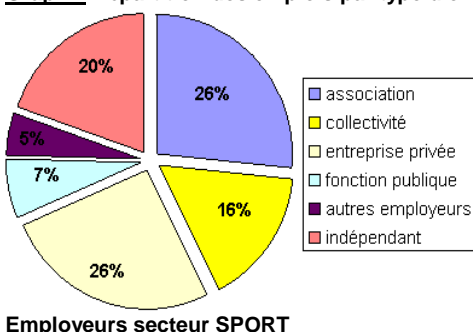
Fig.1: répartitions territoriales des diplômés en emploi



LES DIPLOMÉS LORRAINS EN EMPLOI: EMPLOYEURS ET TYPES DE CONTRATS

Si les associations sont les principales employeuses des diplômés du champ « jeunesse et sports » (avec 36% des emplois), l'analyse de la typologie des employeurs démontre des singularités et des évolutions par rapport aux années précédentes. Les diplômés du secteur de l'éducation populaire sont principalement recrutés par des associations (66% des L.T.P.) ou dans la fonction publique (57% des .A.S. exercent dans la fonction publique hospitalière).

Graph.4: répartition des emplois par type d'employeurs



Aucun diplômé J.E.P. ayant un emploi en lien avec l'animation ne travaille dans le secteur marchand ou à son compte.

Le marché du travail, pour les diplômés sportifs, est composé de secteurs plus diversifiés: associations, entreprises ou indépendants occupent près des trois quarts des emplois.

LES DIPLOMÉS LORRAINS EN EMPLOI: EMPLOYEURS ET TYPES DE CONTRATS (SUITE)

Le développement d'emploi « à son compte » est en augmentation et concerne plus de la moitié des diplômés B.E.E.S. A.M.M. et près du quart des diplômés en activités équestres ou A.G.F.F. Les B.E.E.S.A.N. sont recrutés en majorité par les collectivités et des entreprises privées.

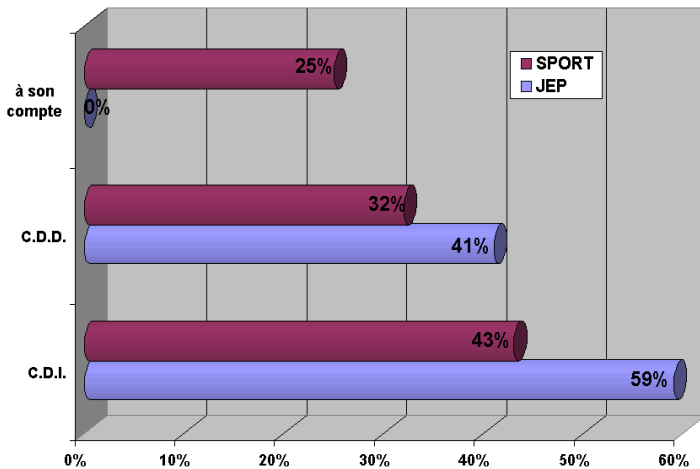
La répartition des types de contrat de travail laisse apparaître une prédominance des contrats de type C.D.I. Dans le secteur J.E.P., la prédominance des C.D.I. s'explique par la proportion des diplômés « animation sociale » relevant de la fonction publique hospitalière. En effet, concernant la spécialité L.T.P., 55% des diplômés sont en C.D.D.

Dans le secteur sportif, les spécialités faisant apparaître le plus fort taux de C.D.I. sont: le B.P.J.E.P.S. A.G.F.F., le B.E.E.S. football et le B.P.J.E.P.S. activités équestres. Les disciplines ayant recours aux C.D.D. sont, elles, les B.E.E.S.A.N. et les B.P.J.E.P.S. A.P.T.

Concernant la quotité de travail liée aux contrats: 62% des emplois sportifs sont à temps plein contre 67% pour les diplômés J.E.P. Le nombre d'emploi à temps partiel est le plus élevé pour les spécialités A.P.T, A.G.F.F. et L.T.P.

Tous secteurs confondus, 65% des emplois à temps partiel n'ont pas été choisis par les personnes embauchées, 35% relèvent du choix du salarié.

Contrairement à une idée reçue, seuls 8% des diplômés en emploi sont embauchés sur des contrats aidés.



Graph4: type de contrat des diplômés en emploi (sauf hors sphère)

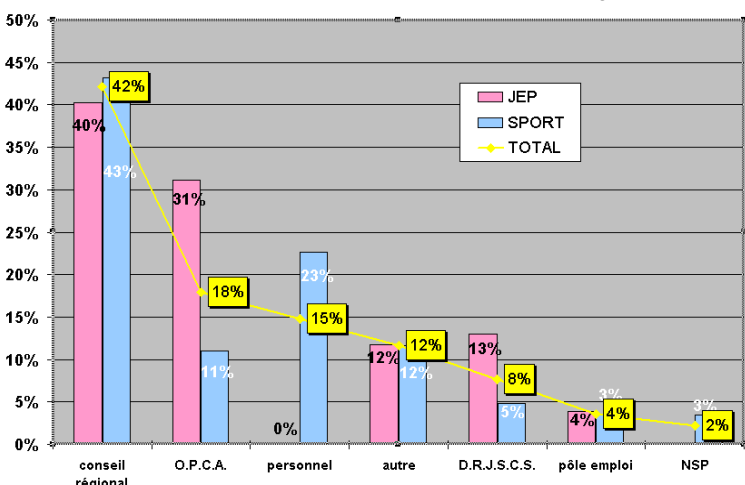
LES FORMATIONS : FINANCEMENTS ET AVIS DES STAGIAIRES

Le questionnaire à destination des diplômés les interrogeait sur leurs

ressentis par rapport à la formation ainsi que sur les financements obtenus. Le financement du conseil régional (par le biais des aides à destination des demandeurs d'emploi) représente 42% des places financées. Ceci met en lumière la bonne utilisation des formations en tant que passerelle vers l'emploi (seul 8% des diplômés « sport » ayant bénéficiés d'un financement région sont demandeurs d'emploi au moment de l'enquête, 13% pour les diplômés du secteur J.E.P.).

Les O.P.C.A. et le financement personnel sont les autres modes de financement de la formation, avec des logiques très différentes entre les deux secteurs puisque qu'aucun diplômé J.E.P. n'a recours au financement personnel tandis que peu de formations sportives sont payées par les O.P.C.A.

La catégorie « autre » s'explique par des financements de formation par les clubs sportifs pour des stagiaires étant bénévoles ou entraîneurs volontaires.



Graph5: répartition des financements de la formation

Toutes spécialités confondues, 95% des diplômés se déclarent satisfaits de la formation. On peut noter que les 5% de « non satisfaits » se répartissent sur l'ensemble des disciplines. Ces chiffres sont révélateurs d'un bon fonctionnement général des actions de formation aux yeux des stagiaires.

Abréviations utilisées:

- B.E.E.S.A.N.: brevet d'Etat d'éducateur sportif activités de la natation
- B.E.E.S. A.M.M.: brevet d'Etat d'éducateur sportif (alpinisme) accompagnateur moyenne montagne
- B.E.E.S. football: brevet d'Etat d'éducateur sportif football
- B.P.J.E.P.S.: brevet professionnel de la jeunesse éducation populaire.

Plusieurs spécialités sont évoquées dans le document:

- A.G.F.F.: activité de la gymnastique de la forme et de la force
- A.P.T.: activités physiques pour tous
- L.T.P.: loisirs tous publics
- A.S.: animation sociale

Secteur J.E.P.: secteur « jeunesse éducation populaire »

O.P.C.A.: organisme paritaire collecteur agréé.

En résumé:

326 diplômés de niveau IV pour l'enquête 2010

77% de répondants à l'enquête

86% des répondants sont en emploi

88% des personnes en emploi occupent un poste en lien avec le diplôme

56% des diplômés ont trouvé un emploi pendant ou après la formation

48% des emplois de la sphère sont en CDI, 36% en CDD et 16% des diplômés sont à leur compte.