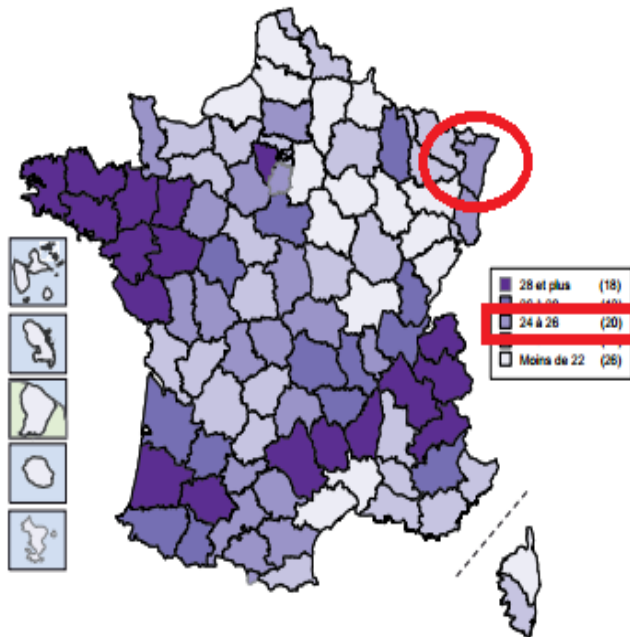


Compte rendu

I. Contexte général

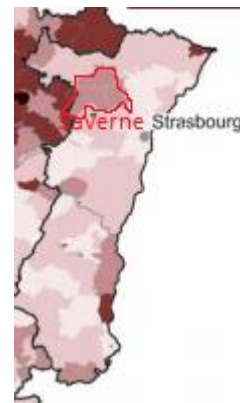
NOMBRE DE LICENCES SPORTIVES DÉLIVRÉES EN 2013 POUR 100 HABITANTS SELON LE DÉPARTEMENT DU LIEU DE RÉSIDENCE



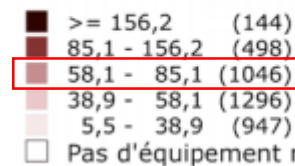
Sources : recensement annuel du nombre de licences réalisé par la Mission des Études, de l'Observation et des Statistiques auprès des fédérations sportives agréées par le Ministère en charge des Sports ; Recensement de la population : Insee

Note : en moyenne, on dénombrait en 2013 près de 24 licences délivrées pour 100 habitants.

Nombre global d'équipements



Nombre d'équipements sportifs pour 10 000 habitants



Tiré de l'Atlas des équipements sportifs français, Ministère des Sports ; Sources : RES, INSEE

Avec une population française actuelle de 66,03M et un total de 15,9M de licenciés, le ratio nous indique que quasiment 1 Français sur 4 est licencié dans une Fédération (24,1%). En comparaison, par le biais de la cartographie présente ci-dessus, on constate que le département du Bas Rhin est doté d'une moyenne de licencié entre 25 et 26 licenciés pour 100 habitants, ce qui nous place donc dans la moyenne nationale. S'ajoute à cela, un nombre d'équipements sportifs situé dans la moyenne française à hauteur de 1 046 pour 10 000habitants sur le territoire de la Communauté de Communes de la Région de Saverne. Mais le principal constat réside dans une répartition hétérogène des équipements au sein de cet espace ce qui lance un débat sur une meilleure gestion des flux de sportifs pour éviter une trop forte concentration dans la ville centre.

Pour satisfaire les besoins des licenciés, il est nécessaire d'avoir des espaces sportifs. Ces installations engendrant des frais conséquents doivent être par conséquent rentables et ainsi atteindre une fréquentation optimale.

Mais un constat nous prouve le contraire. En effet, La commission aménagement du territoire du Schéma Régional pour le Développement du Sport (SRDS) a souligné, suite à une étude, qu'environ 30% de créneaux réservés par les établissements scolaires du 1^{er} ° n'étaient pas utilisés sur la ville de Strasbourg. Cela a incité la commission à approfondir ce point sur le reste du territoire (intérêt économique) dans un objectif d'optimisation de la gestion des créneaux horaires.

Ce projet fût donc envisageable pour la Communauté de Communes de la Région de Saverne (CCRS) qui regroupe 28 Communes au total, parmi lesquelles, Saverne, Ville Centre limitrophe avec la Lorraine et comptant 12 296 habitants. Le territoire se compose également de quatre Communes moyennes d'une population de 1 300 à 2 700 habitants et le restant des Communes Membres sont de petite taille (environ de 200 à 600 habitants).

D'après les chiffres tirés de l'INSEE datant de 2012, voici le nombre d'habitants recensés dans les quatre plus grosses communes de la CCRS :

Saverne → 12 296 habitants

Dettwiller → 2 628 habitants

Monswiller → 2 096 habitants

Steinbourg → 2 008 habitants

Otterswiller → 1 362 habitants

Ainsi l'aire de la Communauté couvre en totalité une population de 30 771 habitants.

Le projet consiste, dans un premier temps, à récupérer les plannings hebdomadaires réalisés (entre septembre 2014 et août 2015) des gymnases.

Ensuite, les plannings seront étudiés sur une amplitude horaire de 8h à 22h, du lundi au dimanche. Et enfin, une analyse des documents sera faite et avec une écriture des taux, exprimés en % des heures libres.

Voici le panel des différents taux recherchés :

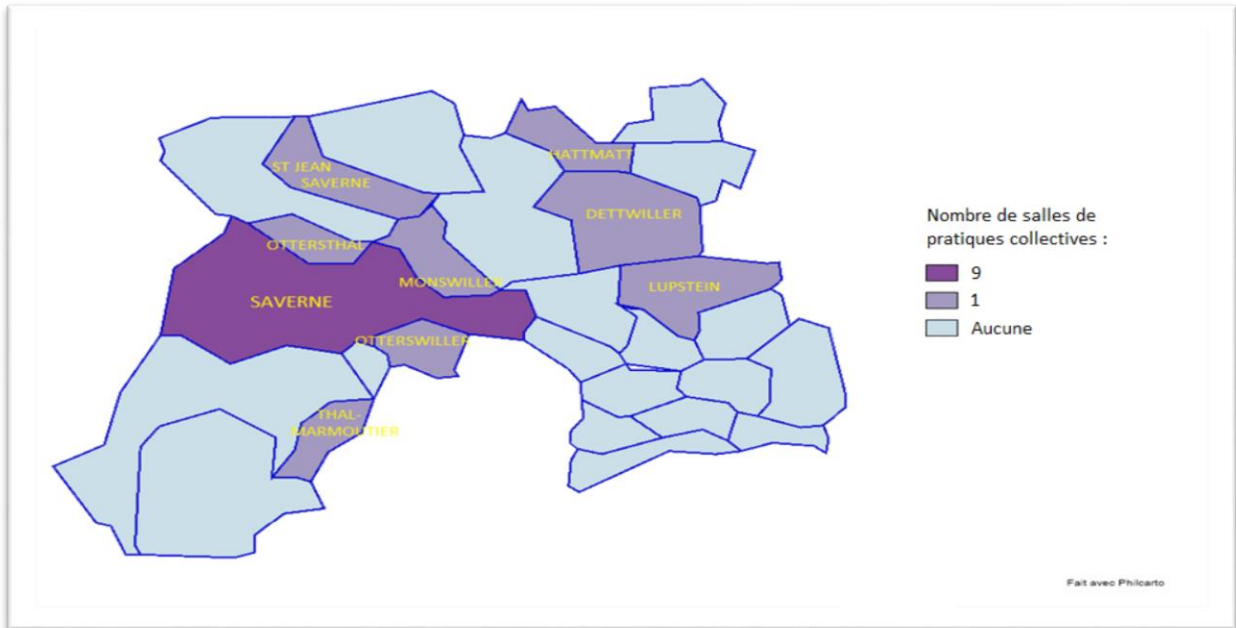
- Taux moyen d'heures libres des salles de pratiques collectives du panel ;

- Taux moyen d'heures libres des salles de pratiques collectives du panel pendant la période scolaire ;
- Taux moyen d'heures libres des salles de pratiques collectives du panel pendant la période des vacances scolaires ;
- Taux moyen d'heures libres des salles de pratiques collectives du panel pendant le temps scolaire (de 8h à 12h et de 14h à 17h, du lundi au vendredi) ;
- Taux moyen d'heures libres des salles de pratiques collectives du panel pendant la pause méridienne (de 12h à 14h, du lundi au vendredi) ;
- Taux moyen d'heures libres des salles de pratiques collectives du panel pendant le temps associatif (de 17h à 22h, du lundi au vendredi) ;
- Taux moyen d'heures libres des salles de pratiques collectives du panel pendant le week-end (de 8h à 22h, le samedi et le dimanche)

Voici le tableau récapitulatif de ces taux moyen d'heures libres :

Horaires	CAZ	salle de gym	boxe	dragons	sources 1	sources 2	EP sources	halle blés	Hattmat t	Dettwill er	Lupstei n	Otterswi ller	Thal-Marmou tier	Monswil ler	Saint Jean Saverne	Ottersth al	Westho use-Mamrou
8h-17h30 (9,5h/j) soit 47,5h hebdo et 1350h/an	0%	0%	33%	0%	0%	0%	68,30%	0%	78%	0%	80%	71,50%	0%	0%	0%	0%	0%
17h30 à 22h30 (5h/j), soit 25h hebdo et 810h/an	0%	0%	39%	0%	0%	0%	16,80%	12,40%	56%	0%	46,50%	0%	0%	0%	0%	0%	0%
midi-14h (2h/j soit 10h hebdo) et	75%	100%	100%	100%	0%	0%	0,00%	0%	100%	100%	100%	16%	50%	0%	0%	0%	0%
week end (28h/2j et 1008h/an)	54,60%	39,70%	71,10%	36,20%	71,50%	71,5	100%	85,70%	50%	40%	50%	20%	20%	25%	55%	90%	90%
petites vacances : *Toussaint ==> 17 Octobre/1 Novembre *Nöel ==> 19 décembre /3 janvier *Hiver ==> 21 Février/8 mars	72,25%	54,50%	76,60%	61,10%	64,55%	69%	72,30%	75,70%	70%	70%	90%	71,50%	75%	100%	100%	100%	100%
grandes vacances : 4 juillet au 1er Septembre= 98h/hebdo et 784h/2 ans	100%	86%	100%	76,60%	100%	100%	100%	100,00%	85%	90%	100%	91%	100%	100%	100%	100%	100%

II. Les tendances :



Pour faciliter la compréhension de l'étude, une cartographie des espaces sportifs multisports me semblait nécessaire. L'analyse géographique est un processus pouvant fournir de la connaissance, et traiter des données (celle des fédérations, de l'INSEP, de l'INSEE) que l'on va croiser pour apporter de la connaissance aux acteurs locaux. Cela peut être un outil d'aide à la décision

On constate une forte concentration au niveau de la ville centre, Saverne, qui comptabilise à elle seule la moitié des salles de pratiques collectives soit 9 sur un total de 18, ce qui nous fait exactement 50%.

Nous pouvons voir ci-dessus le nom des communes possédant une salle de pratique collective : Monswiller, Otterswiller, Dettwiller, Lupstein, Hattmatt, Ottersthal, Saint Jean Saverne, Thal-Marmoutier, Hattmatt.

Les principaux utilisateurs de ces salles sont :

- Les scolaires à hauteur de **55%**
- Les clubs (matches, compétitions) à hauteur de **30%**
- Les associations (loisir) à hauteur de **15%**

Pour cette étude, nous avons utilisé la typologie suivante :

- Type C (44mx24m). On en comptabilise un total de 7 dont 4 à Saverne, 1 à Otterswiller, 1 à Hattmatt et 1 à Dettwiller
- Type B (30mx20m). On en comptabilise un total de 4 dont 1 à Monswiller, 1 à Lupstein, 1 à St Jean Saverne et 1 à Thal-Marmoutier

- Type A (20mx10m/15m). On en comptabilise un total de 7 dont 5 à Saverne, 1 à Westhouse-Marmoutier et 1 à Ottersthal

Concernant l'année scolaire (2014/2015), on constate que 43 900 heures sont disponibles dans les salles de pratiques collectives mises à disposition par Saverne ainsi 15,7% de créneaux libres équivalent à 6 893 heures de disponibles.

De plus, 43 900 heures sont également disponibles dans les salles de pratiques collectives mises à disposition hors Saverne. Ainsi 27,9% de créneaux libres équivalent à 12 250 heures de disponibles.

Voici le panel des salles de pratiques collectives ayant un pourcentage de créneaux libres très faible (< 15% entre 8 et 22h):

- Dettwiller
- Thal-Marmoutier
- Monswiller
- Saint-Jean Saverne
- Ottersthal
- Westhouse-Marmoutier

& ceux ayant un pourcentage de créneaux libres plus important (Majoritairement des horaires libres en journée – entre 8h et 17h30) :

- Lupstein → 32% de libre/an soit 675 heures
- Otterswiller → 18,9% de libre/an soit 405 heures
- Hattmatt → 27,8% de libre/an soit 596 heures

Parmi ces salles de pratiques collectives avec des créneaux libres, on recense plusieurs raisons :

- Peu d'associations
- Pas de périscolaire
- Absence des scolaires en période de petites vacances
- Faible utilisation en période de grandes vacances

III. Conclusion & ouverture :

Pour conclure, on note que très peu de créneaux sont libres dans les salles de pratiques collectives de Saverne en prenant en compte les vacances scolaires

→ Une moyenne de 15,7% de créneaux libres

La tendance est similaire pour une partie des salles de pratiques collectives Hors Saverne mise à part : Lupstein/ Otterswiller/ Hattmatt

→ Une moyenne de 23,5% de créneaux libres

Par l'intermédiaire de l'ensemble des résultats de cette étude et des ressources du territoire de la CCRS, plusieurs questions s'offrent à nous, concernant :

- L'équilibre sportif sur le territoire (meilleure gestion des flux)
- Le spectacle sportif (s'identifier à un club, une équipe, un athlète)
- Le lien entre tourisme sportif et activités de pleine nature (boucle de randonnée, circuit VTT)

Remarque : Nous avons cherché à recenser les espaces sportifs multisports de la commune de Marmoutier qui se joindra à la CCRS d'ici peu, mais aucune donnée n'a été transmise.